

# LATITUDE 3340

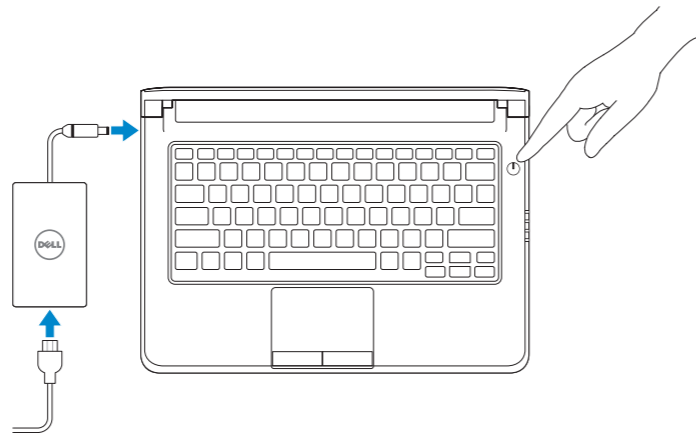
## Quick Start Guide

Hurtig startguide  
Pikaopas  
Hurtigstart  
Guía de inicio rápido  
Snabbstartguide



### 1 Connect the power adapter and turn on your computer

Tilslut strømadapteren og tænd for din computer  
Kytke verkkolaite ja käynnistä tietokone  
Koble til strømforsyningen og slå på datamaskinen  
Conecte el adaptador de alimentación y encienda su equipo  
Anslut nätadaptern och slå på datorn



**NOTE:** The following instructions are for computers shipped with Windows 8.1 Operating System. For Windows 7 and Ubuntu, please follow the onscreen setup instructions.

**BEMÆRK:** De følgende instrukser er for computere leveret med operativsystemet, Windows 8.1. For Windows 7 og Ubuntu, følg vejledningen på skærmen.

**HUOMAUTUS:** Seuraavat ohjeet koskevat tietokoneita, joiden mukana toimitettiin Windows 8.1 -käyttöjärjestelmä. Noudata Windows 7 ja Ubuntu-käyttöjärjestelmissä näytön asennusohjeita.

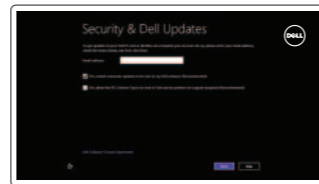
**MERK:** De følgende instruksjonene er for datamaskiner som leveres med operativsystemet Windows 8.1. For Windows 7 og Ubuntu, følg instruksjonene på skjermen.

**NOTA:** Las siguientes instrucciones son para equipos entregados con el sistema operativo Windows 8.1. Con Windows 7 y Ubuntu, siga las instrucciones de configuración de la pantalla.

**ANMÄRKNING:** Följande anvisningar är avsedda för datorer som levereras med Windows 8.1 operativsystem. För Windows 7 och Ubuntu, följ konfigurationsanvisningarna på skärmen.

### 2 Finish Windows setup

Afslut installation af Windows | Suorita Windows-asennus loppuun  
Fullfør oppsett av Windows | Finalizar configuración de Windows  
Slutför Windows-inställningen



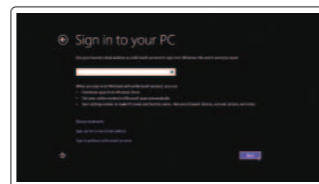
#### Enable security and updates

Aktiver sikkerhed og opdateringer  
Ota suojaus ja päivitykset käyttöön  
Aktiver sikkerhet og oppdateringer  
Activar seguridad y actualizaciones  
Aktivera säkerhet och uppdateringar



#### Connect to your network

Tilslut til dit netværk  
Muodosta verkkoyhteys  
Koble deg til nettverket ditt  
Conéctese a su red  
Anslut till ditt nätverk



#### Sign in to your Microsoft account or create a local account

Log på din Microsoft-konto eller opret en lokal konto  
Kirjaudu Microsoft-tiilillesi tai luo paikallinen tili  
Logg inn på Microsoft-kontoen din eller opprett en lokal konto  
Ingrese a su cuenta de Microsoft o cree una cuenta local  
Logga in till ditt Microsoft-konto eller skapa ett lokalt konto

### 3 Explore resources

Udforsk ressourcer | Tutustu resursseihin  
Utforsk ressurser | Explorar recursos  
Utforska resurser



#### Help and Tips

Hjælp og tips | Ohje ja vinkkejä  
Hjelp og tips | Ayuda y sugerencias  
Hjälp och tips



#### My Dell

Min Dell | Dell-tietokoneeni  
Min Dell | Mi Dell  
Min Dell



#### Register your computer

Registrer din computer | Rekisteröi tietokone  
Registrer datamaskinen din | Registre su equipo  
Registrera datorn

**NOTE:** For more information, see *Owner's Manual* at [dell.com/support/manuals](http://dell.com/support/manuals).

**BEMÆRK:** For yderligere information, se *Brugerhåndbog* på [dell.com/support/manuals](http://dell.com/support/manuals).

**HUOMAUTUS:** Lisätietoja on *käyttöoppaassa* sivulla [dell.com/support/manuals](http://dell.com/support/manuals).

**MERK:** Se *brugerhåndboken* på [dell.com/support/manuals](http://dell.com/support/manuals) for mer informasjon.

**NOTA:** Para obtener más información, consulte el *Manual del propietario* en [dell.com/support/manuals](http://dell.com/support/manuals).

**ANMÄRKNING:** För mer information, se *bruksanvisningen* på [dell.com/support/manuals](http://dell.com/support/manuals).

## Product support and manuals

Produktsupport og manualler  
Tuotetuki ja käyttöoppaat  
Produktstøtte og håndbøker  
Soporte de productos y manuales  
Produktsupport och handböcker

## Contact Dell

Kontakt Dell | Ota yhteyttä Delliin  
Kontakt Dell | Póngase en contacto con Dell  
Kontakta Dell

## Regulatory and safety

Lovgivningsmæssigt og sikkerheds  
Säädöstenmukaisuus ja turvallisuus  
Lovpålagte forhold og sikkerhet  
Normativa y seguridad  
Reglering och säkerhet

## Regulatory model and type

Regulatorisk model og type  
Säädösten mukainen malli ja tyyppi  
Regulerende modell og type  
Modelo reglamentario y tipo  
Regleringsmodell och -typ

## Computer model

Computermodell | Tietokoneen malli  
Datamaskinmodell | Modelo de equipo  
Datormodell

## Información para NOM, o Norma Oficial Mexicana

La información que se proporciona a continuación se mostrará en los dispositivos que se describen en este documento, en conformidad con los requisitos de la Norma Oficial Mexicana (NOM):

### Importador:

Dell México S.A. de C.V.  
Paseo de la Reforma 2620 - Piso 11.º  
Col. Lomas Altas  
11950 México, D.F.

Número de modelo reglamentario:	P47G
Voltaje de entrada:	100 V CA–240 V CA
Corriente de entrada (máxima):	1,7 A (65 W)/2,5A (90 W)
Frecuencia de entrada:	50 Hz–60 Hz
Corriente de salida:	3,34 A (65 W)/4,62 A (90 W)
Voltaje de salida:	19,5 VCC

[dell.com/support](http://dell.com/support)

[dell.com/support/manuals](http://dell.com/support/manuals)

[dell.com/contactdell](http://dell.com/contactdell)

[dell.com/regulatory\\_compliance](http://dell.com/regulatory_compliance)

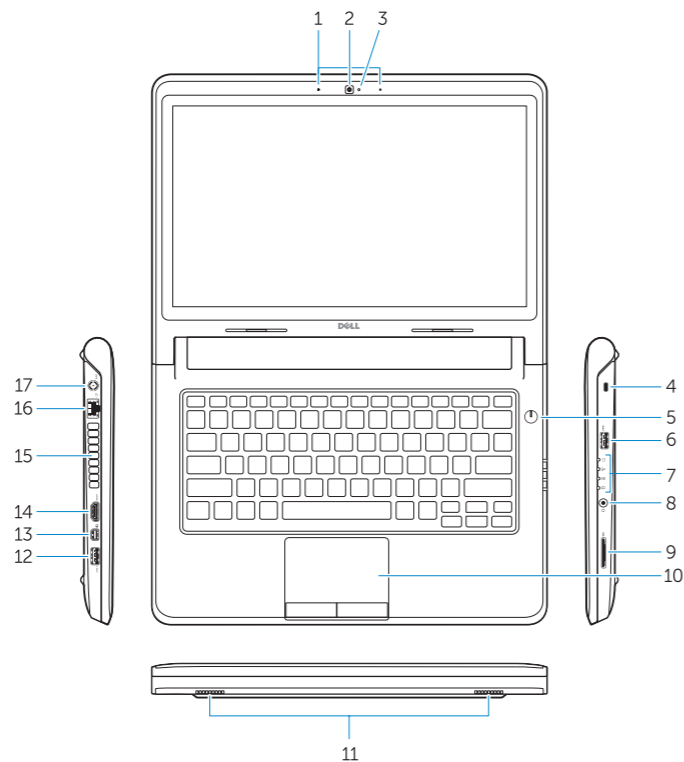
**P47G**

**P47G001**

**Dell Latitude 3340**

## Features

Funktioner | Ominaisuudet | Funksjoner | Funciones | Funktioner



1. Microphones
2. Camera
3. Camera-status light
4. Security cable slot
5. Power button
6. USB 3.0 connector
7. Status Lights
8. Audio connector
9. Memory card reader
10. Touchpad
11. Speakers

12. USB 3.0 connector with PowerShare
13. Mini DisplayPort connector
14. HDMI connector
15. Air vents
16. Network connector
17. Power connector
18. Network-status light

1. Mikrofoner
2. Kamera
3. Statusindikator for kamera
4. Slot til sikkerhedskabel
5. Tænd/sluk-knap
6. USB 3.0-stik
7. Statusindikator
8. Lydstik
9. Hukommelseskortlæser

1. Mikrofonit
2. Kamera
3. Kameran tilan merkkivalo
4. Suojakaapelin paikka
5. Virtapainike
6. USB 3.0 -liitäntä
7. Tilan merkkivalot
8. Ääniliitin
9. Muistikortinlukija

1. Mikrofoner
2. Kamera
3. Statuslys for kamera
4. Spor for sikkerhetskabel
5. Strømknap
6. USB 3.0-kontakter
7. Statuslamper
8. Lydkontakt
9. Minnekortleser

10. Pegefelt
11. Højtalere
12. USB 3.0-sik med PowerShare
13. Mini-DisplayPort-stik
14. HDMI-stik
15. Lufthuller
16. Netværksstik
17. Strømstik
18. Netværksstatusindikator

10. Kosketuslevy
11. Kaiuttimet
12. USB 3.0 -liitäntä ja PowerShare
13. Mini DisplayPort -liitin
14. HDMI-liitin
15. Ilmanvaihtoaukot
16. Verkkoliitin
17. Virtaliitäntä
18. Verkon tilan merkkivalo

10. Styreplate
11. Høytalere
12. USB 3.0-kontakt med PowerShare
13. Mini DisplayPort-kontakt
14. HDMI-kontakt
15. Lufteåpninger
16. Nettverkskontakt
17. Strømkontakt
18. Statuslys nettverk

1. Micrófonos
2. Cámara
3. Indicador luminoso de estado de la cámara
4. Ranura para cable de seguridad
5. Botón de encendido
6. Conector USB 3.0
7. Indicadores luminosos de estado
8. Conector de audio
9. Lector de tarjetas de memoria

1. Mikrofoner
2. Kamera
3. Kamerastatuslampa
4. Plats för kabellås
5. Strömbrytare
6. USB 3.0-kontakt
7. Statuslampor
8. Ljudkontakter
9. Minneskortläsare

10. Superficie táctil
11. Altavoces
12. Conector USB 3.0 con PowerShare
13. Conector DisplayPort
14. Conector HDMI
15. Rejillas de ventilación
16. Conector de red
17. Conector de alimentación
18. Indicador luminoso de estado de red

10. Pekskiva
11. Högtalare
12. USB 3.0-kontakt med PowerShare
13. Mini-DisplayPort-kontakt
14. HDMI-kontakt
15. Luftintag
16. Nätverksanslutning
17. Nätkontakt
18. Nätverksstatuslampa

